西南交通大學
Southwest Jiaotong University

西南交通大学
视觉形象识别系统管理手册
Southwest Jiaotong University
Visual Identity System Management Manual


1896
1896
1896

A

CONTENTS

目录

A 基础系统

A-1 校徽规范

A-1-01 校徽释义

A-1-02 校徽的墨稿、线稿、负形图

A-1-03 校徽标准制图一

A-1-04 校徽标准制图二

A-1-05 校徽不可入侵空间及最小应用范围

A-1-06 校徽错误使用示例

A-1-07 校徽明度规范

A-2 标准色彩

A-2-01 标准色

A-2-02 辅助色

A-2-03 标准色及辅助色色阶

A-2-04 色彩使用场景与搭配规则一

A-2-05 色彩使用场景与搭配规则二

A-3 标准字体

A-3-01 学校名称中文标准字体

A-3-02 学校名称中文标准字体
负形、墨稿及线稿

A-3-03 学校名称英文标准字体

A-3-04 学校名称英文标准字体
负形、墨稿及线稿

A-3-05 中文标准印刷字体

A-3-06 英文标准印刷字体

A-4 校徽与标准字组合

A-4-01 校徽与校名标准组合

A-4-02 校徽组合安全空间

A-4-03 校徽组合最小使用规范

A-4-04 校徽禁用组合

A-4-05 标语与校徽的组合方式

A-5 二级单位校徽规范

A-5-01 校机关名称组合规范

A-5-02 学院名称组合规范

A-6 辅助图形

A-6-01 辅助图形一释义

A-6-02 辅助图形二释义

A-6-03 辅助图形三、四释义

A-6-04 辅助图形五释义

B

CONTENTS

目录

B 应用系统

B-1 办公事务

B-1-01 工牌
B-1-02 信纸信笺
B-1-03 传真纸
B-1-04 国内信封
B-1-05 文件夹、文件袋
B-1-06 档案袋
B-1-07 试题密封信封
B-1-08 本科毕业设计资料袋
B-1-09 研究生学位档案
B-1-10 学生证
B-1-11 校园卡
B-1-12 工作证
B-1-13 毕业证书
B-1-14 学位证书
B-1-15 荣誉证书
B-1-16 聘用证书
B-1-17 学校请柬
B-1-18 学校桌牌
B-1-19 学校桌旗

B-2 形象宣传

B-2-01 学校校旗
B-2-02 学校道旗
B-2-03 海报版面规范
B-2-04 宣传册版面规范
B-2-05 横幅规范
B-2-06 校内观光车
B-2-07 中型货车
B-2-08 大型货车
B-2-09 校车

B-3 导视系统

B-3-01 校园公共区域导视—一级指示牌
B-3-02 校园公共区域导视—二级指示牌
B-3-03 校园公共区域导视—三级指示牌
B-3-04 校园公共区域导视—停车场指示牌
B-3-05 办公室门牌
B-3-06 公共区域提示牌
B-3-07 楼层索引牌

B-4网络应用

B-4-01 电子名片
B-4-02 网站页面规范
B-4-03 公众号版面规范
B-4-04 电子邮件格式
B-4-05 PPT模板

VISION IDENTIFY

基础系统

BASIC SYSTEM

A

校徽释义

西南交通大学校徽是在学校前身唐山交通大学校徽的基础上调整而成，整体呈盾牌状。校徽由地质锤、“唐山”与“交大”篆书、“1896”年份、铁轨、常青树及水准仪等元素构成，凝练地表达了学校的历史沿革、学科特色与文化传承。
其标准色值为 CMYK：C93 M40 Y5 K5。



校徽墨稿、线稿、负形图

为满足信息发布需要，除校徽标准稿外，也定制墨稿、反白稿和线稿，应用范围有报版及单色印刷等。



墨稿



线稿



负形图

校徽标准制图一

校徽是学校形象与视觉识别的核心载体，其制作须严格遵循规范。当无法使用电子文件输出时，须采用规定的两种制作方法组合完成，并严格依据本制图法绘制标准图样。



标准制图法（彩稿）

X=10px

校徽标准制图二

校徽是学校形象与视觉识别的核心载体，其制作须严格遵循规范。当无法使用电子文件输出时，须采用规定的两种制作方法组合完成，并严格依据本制图法绘制标准图样。

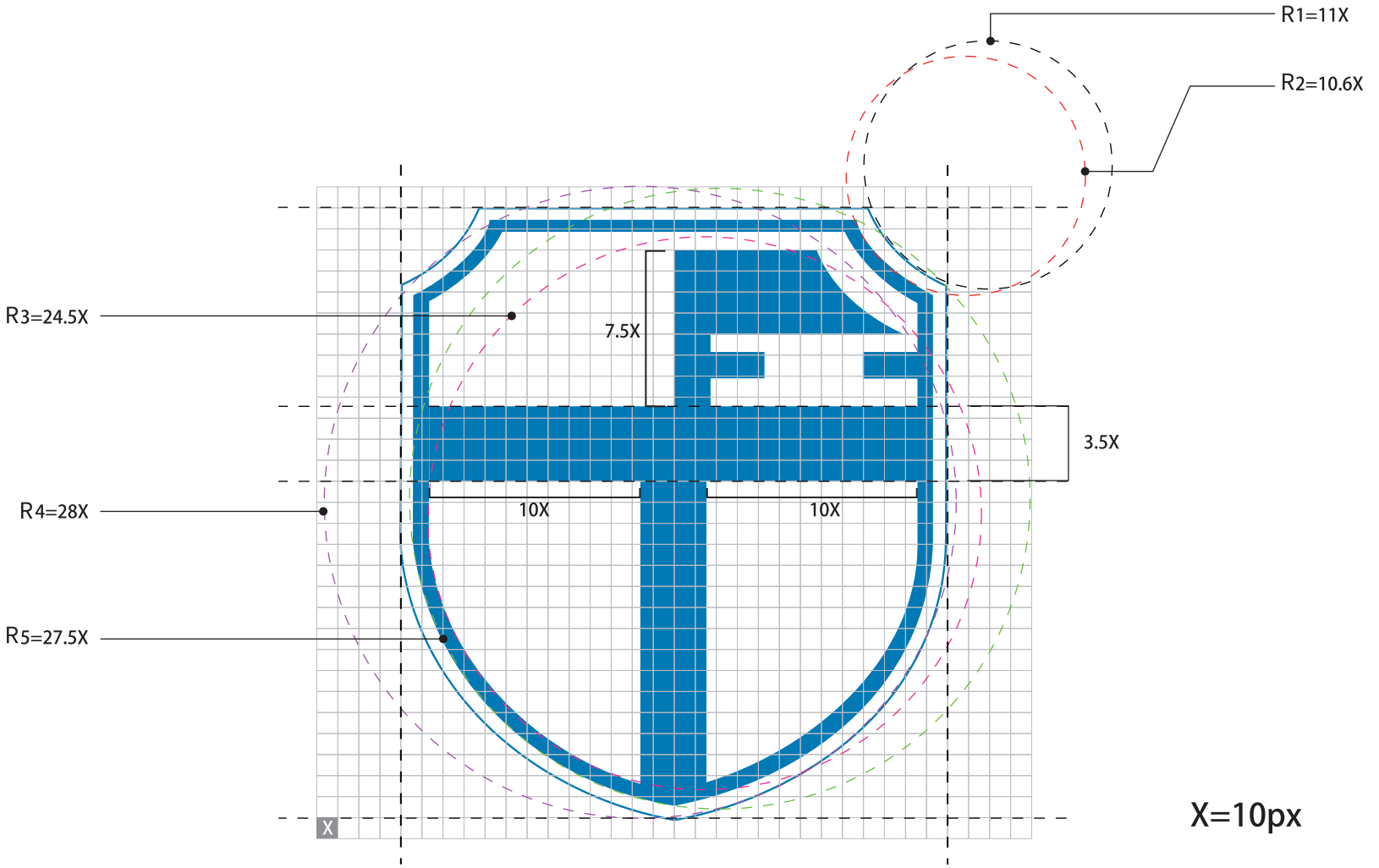

X=10px

校徽不可入侵空间及最小应用范围

为维护校徽的独立性与识别性，特定其周边不可入侵空间(安全边距)，并规定最小应用尺寸，校徽高度不得小于9mm，确保在任何场景下均能清晰、规范地使用。

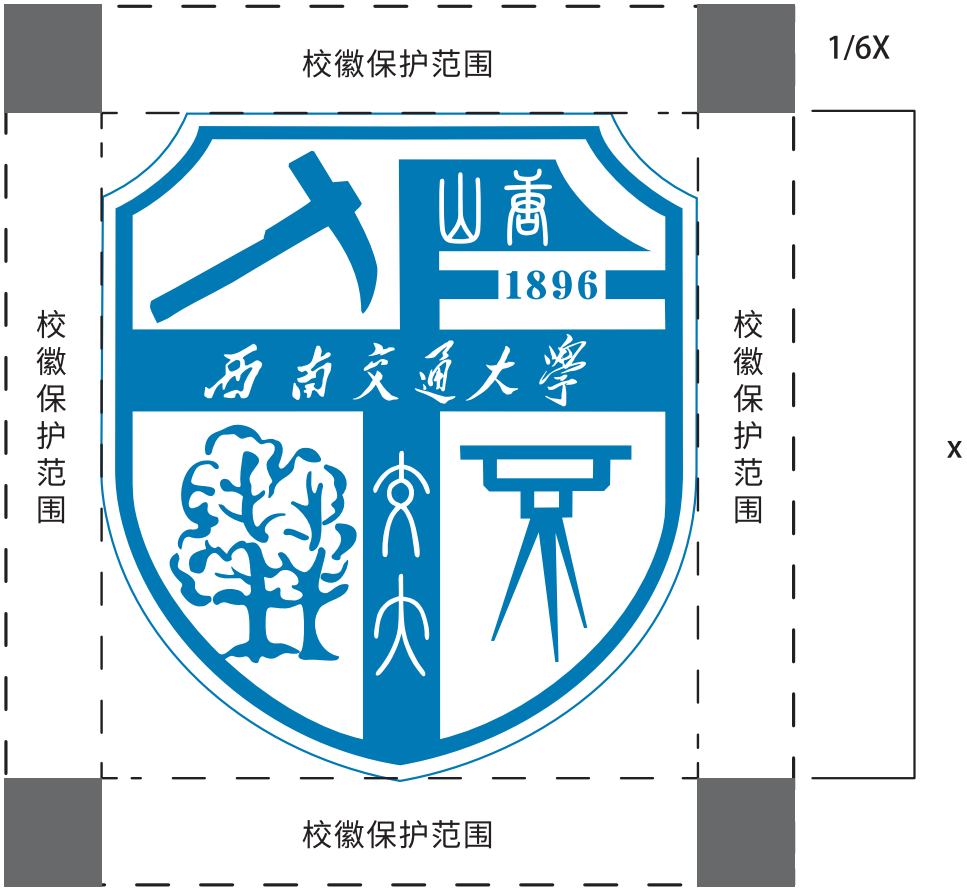

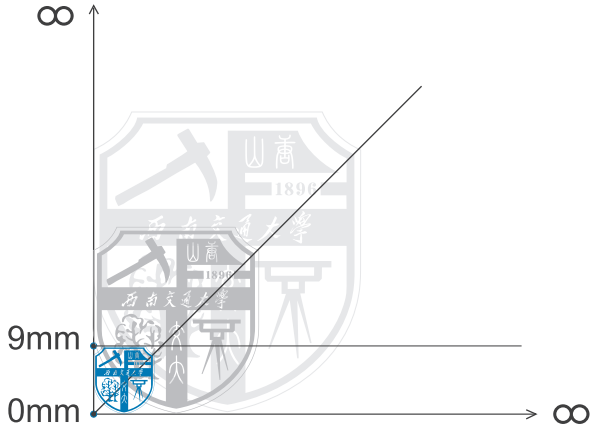

校徽可无限等比例放大使用



校徽错误使用示例

本页所示案例均为校徽的错误使用示范，旨在通过明确警示与对比，指导正确应用，确保学校视觉形象的规范性与统一性。



校徽随意添加投影



校徽丢失外轮廓



校徽作为主视觉时随意降低透明度



校徽镜像使用



校徽描边



校徽变形拉伸



校徽模糊使用



校徽填充其他颜色



校徽有遮挡

校徽明度规范

为保障校徽的清晰识别，特以40%明度为阈值严格规范：当背景明度≤40%时，应用标准色校徽；当背景明度＞40%时，则须使用校徽反白稿，以此确保最佳的视觉对比度。



标准色

标准色采用交大蓝和交大红。交大蓝象征学校深厚的工科底蕴与严谨求学的治学精神,代表着交大人驱动创新、连接世界的雄心与力量。交大红则源于学校百余年办学的历史积淀与精神火炬,象征着历代师生的报国热血与继往开来的使命担当。



标准色—交大蓝
STANDARD COLOR - JIAOTONG UNIVERSITY BLUE

CMYK:C93 M40 Y5 K5
RGB:R0 G121 B186
PANTONE 7461 C

标准色—交大红
STANDARD COLOR - JIAOTONG UNIVERSITY RED

CMYK:C22 M100 Y100 K0
RGB:R198 G44 B48
PANTONE 711 C

A-2-02

基础系统
BASIC SYSTEM

辅助色

为保证色彩体系在不同媒介与材质中的精准还原与视觉协调，特制定以下辅助色彩，以适应多样的应用场景，确保学校视觉的延展性与和谐统一。
银杏黄: 寓学府之高贵、事业之辉煌与未来之希望，承载着学校深厚的历史底蕴与人文精神。
海棠粉: 源自校园春色，象征学府的人文精神与生机活力。
槐木棕: 取色自峨眉山木，寓根系之深厚、岁月之沉淀，象征校区的坚实根基与笃学不倦的治学精神。
未来橙: 东部校区主色调，象征活力与创新，寓意面向未来、面向国际。
专金(银)色: 特定工艺而设的专色。主要要应用于高档印刷品、奖章证书或重要礼品等特殊物料。



银杏黄
CMYK:C3 M27 Y98 K0
RGB:R246 G196 B1
PANTONE 116 C

海棠粉
CMYK:C2 M28 Y1 K0
RGB:R245 G204 B223
PANTONE 3568 C

槐木棕
CMYK:C53 M67 Y90 K15
RGB:R132 G95 B62
PANTONE 7505 C

未来橙
CMYK:C0 M40 Y80 K0
RGB:R246 G174 B69
PANTONE 1365C

专金色
CMYK:C44 M64 Y67 K0
RGB:R162 G139 B100
PANTONE 4242 C

专银色
CMYK:C44 M35 Y33 K0
RGB:R159 G160 B160
PANTONE 877 C

标准色及辅助色色阶

色阶由标准色与辅助色系统扩展而成，通过科学的明度与饱和度变化，形成丰富的色彩体系，以满足不同场景下的视觉应用与层次区分需求。

标准色—交大蓝
STANDARD COLOR - JIAOTONG UNIVERSITY BLUE

CMYK:C93 M40 Y5 K5
RGB:R0 G121 B186
PANTONE 7461 C

100% 90% 80% 70% 60% 50% 40% 30% 20% 10%

标准色—交大红
STANDARD COLOR - JIAOTONG UNIVERSITY RED

CMYK:C22 M100 Y100 K0
RGB:R198 G44 B48
PANTONE 711 C

100% 90% 80% 70% 60% 50% 40% 30% 20% 10%

银杏黄
CMYK:C3 M27 Y98 K0
RGB:R246 G196 B1
PANTONE 116 C

海棠粉
CMYK:C2 M28 Y1 K0
RGB:R245 G204 B223
PANTONE 3568 C

槐木棕
CMYK:C53 M67 Y90 K15
RGB:R132 G95 B62
PANTONE 7505 C

未来橙
CMYK:C0 M40 Y80 K0
RGB:R246 G174 B69
PANTONE 1365C

专金色
CMYK:C44 M64 Y67 K0
RGB:R162 G139 B100
PANTONE 4242 C

专银色
CMYK:C44 M35 Y33 K0
RGB:R159 G160 B160
PANTONE 877 C

色彩使用场景与搭配规则一

在实际场景应用中,为适应不同载体、场合或制作的需求,需规定校徽颜色的使用规范,以保证校徽的识别性与整体性。

校徽标准色使用规范
SPECIFICATIONS FOR THE USE OF STANDARD LOGO COLORS

在常规场景中,如:校园建筑、常规物料,使用校徽标准色。




校徽反白色使用规范
SPECIFICATIONS FOR USING REVERSE WHITE LOGOS

校徽在其他色彩形式上的表现部分采用校徽反白稿形式。










色彩使用场景与搭配规则二

在实际场景应用中,为适应不同载体、场合或制作的需求,需规定校徽颜色的使用规范,以保证校徽的识别性与整体性。

特殊工艺颜色使用规范
SPECIFICATIONS FOR THE USE OF STANDARD LOGO COLORS

在特殊场景中,如烫金、烫银等制作工艺中,使用以下辅助颜色。

专金色
GOLD

专银色
SILVER





特殊物料颜色使用规范
COLOR USAGE SPECIFICATIONS FOR SPECIAL MATERIALS

在特殊物料中,如瓦楞纸箱、帆布袋、包装袋等,使用校徽标准色或反白稿形式。













学校名称中文标准字体

标准字是与校徽配套的元素，与校徽一起在传达西南交通大学所有主要信息和辅助信息中，形成系统的核心元素之一。

学校名称中文标准字体制图




西南交通大學

X=10px

学校名称中文标准字体负形、墨稿及线稿

学校名称中文标准字体负形、墨稿与线稿，是视觉识别系统的重要组成部分，制作须严格遵循规范。当特殊场景限制标准应用时，须按规定方式适配，且始终依据制图法呈现标准形态，共同维护学校视觉统一。

学校名称中文标准字体负形



学校名称中文标准字体墨稿



学校名称中文标准字体线稿



学校名称英文标准字体

标准字是与校徽配套的元素，与校徽一起在传达西南交通大学所有主要信息和辅助信息中，形成系统的核心元素之一。

学校名称英文标准字体制图

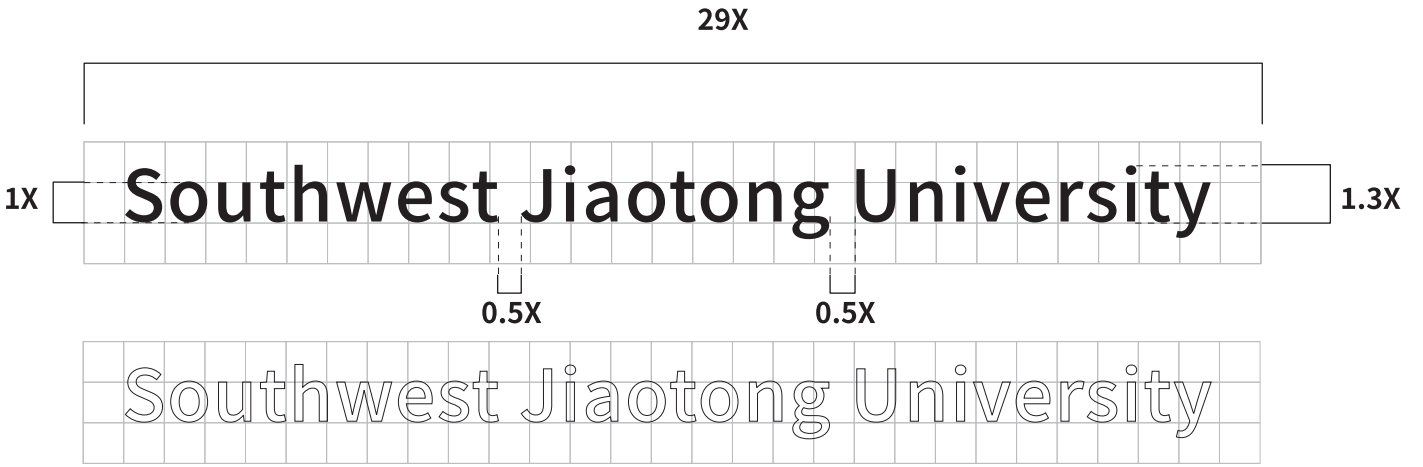

X=10px

学校名称英文标准字体负形、墨稿及线稿

学校名称英文标准字体负形、墨稿与线稿，是视觉识别系统的重要组成部分，制作须严格遵循规范。当特殊场景限制标准应用时，须按规定方式适配，且始终依据制图法呈现标准形态，共同维护学校视觉统一。

学校名称英文标准字体负形

Southwest Jiaotong University

学校名称英文标准字体墨稿

Southwest Jiaotong University

学校名称英文标准字体线稿

Southwest Jiaotong University

中文
标准印刷字体

为使视觉形象更加统一，所有传媒所用文字，均选用以下规定字体，禁止使用其他字体，特殊表现(如节日、庆典设计)例外。同时，为求得运用方便，在刊物、媒体等内文及封面的排版上，若无相同字体时，可选择字形相近的字体代替使用。

黑体	西南交通大学标准字体	适用于宣传册正文、线上推文、活动详情说明等。
思源黑体	西南交通大学标准字体	适用于宣传册正文、线上推文、活动详情说明等。
方正小标宋简	西南交通大学标准字体	适用于宣传主标题、展览展示标题、重要活动名称等。
方正粗宋简	西南交通大学标准字体	适用于大型活动主视觉、海报标题、网站头条名称等。
思源黑粗体	西南交通大学标准字体	适用于活动关键信息、数据突出显示、重点内容强调等。
隶书	西南交通大学标准字体	适用于标语、文化类活动标题、特色纪念品等。

英文
标准印刷字体

为使视觉形象更加统一，所有传媒所用文字，均选用以下规定字体，禁止使用其他字体，特殊表现(如节日、庆典设计)例外。同时，为求得运用方便，在刊物、媒体等内文及封面的排版上，若无相同字体时，可选择字形相近的字体代替使用。

Arial	ABCDEFGHIJKLMNOPQRSTUVWXYZ abcdefghijklmnopqrstuvwxyz	适用于宣传册正文、线上推文、活动详情说明等。
Times New Roman Regular	ABCDEFGHIJKLMNOPQRSTUVWXYZ abcdefghijklmnopqrstuvwxyz	适用于宣传主标题、展览展示标题、重要活动名称等。
Times New Roman Bold	**ABCDEFGHIJKLMNOPQRSTUVWXYZ** **abcdefghijklmnopqrstuvwxyz**	适用于大型活动主视觉、海报标题、网站头条名称等。
Arial-Bold	**ABCDEFGHIJKLMNOPQRSTUVWXYZ** **abcdefghijklmnopqrstuvwxyz**	适用于活动关键信息、数据突出显示、重点内容强调等。
Cabin	ABCDEFGHIJKLMNOPQRSTUVWXYZ abcdefghijklmnopqrstuvwxyz	适用于标语、文化类活动标题、特色纪念品等。

校徽与校名标准组合(方式一)

此组合规范规定了校徽上下(居中)组合的造型比例、结构空间等相互关系。据此可以准确绘制出校徽的上下(居中)组合。校徽组合须严格遵循标准配色，不可随意更改。

注:X是基础计量单位，其边长等于校徽高度的1/3。



西南交通大學

Southwest Jiaotong University

CMYK:C93 M40 Y5 K5
RGB:R0 G121 B186
PANTONE 7461 C

CMYK:C0 M0 Y0 K100
RGB:R0 G0 B0
PANTONE Black 6 C

CMYK:C0 M0 Y0 K60
RGB:R139 G139 B140
PANTONE Cool Gray 8 C



校徽与校名标准组合(方式二)

此组合规范规定了校徽上下(居中)组合的造型比例、结构空间等相互关系。据此可以准确绘制出校徽的上下(居中)组合。

注:X是基础计量单位,其边长等于校徽高度的1/3。



西南交通大學



校徽与校名标准组合(方式三)

此组合规范规定了校徽上下(居中)组合的造型比例、结构空间等相互关系。据此可以准确绘制出校徽的上下(居中)组合。

注:X是基础计量单位,其边长等于校徽高度的1/3。



Southwest Jiaotong University



校徽与校名标准组合(方式四)

此组合规范规定了校徽横向(左右)组合的造型比例、结构空间等相互关系。据此可以准确绘制出校徽的横向(左右)组合。

注:X是基础计量单位,其边长等于校徽高度的1/3。





校徽与校名标准组合(方式五)

此组合规范规定了校徽横向(左右)组合的造型比例、结构空间等相互关系。据此可以准确绘制出校徽的横向(左右)组合。

注:X是基础计量单位,其边长等于校徽高度的1/3。





校徽与校名标准组合(方式六)

此组合规范规定了校徽横向(左右)组合的造型比例、结构空间等相互关系。据此可以准确绘制出校徽的横向(左右)组合。

注:X是基础计量单位,其边长等于校徽高度的1/3。





校徽与校名标准组合(方式七)

此组合规范规定了校徽竖向(竖式)组合的造型比例、结构空间等相互关系。据此可以准确绘制出校徽的竖向(竖式)组合。

注:X是基础计量单位,其边长等于校徽高度的1/3。





校徽与校名标准组合(方式八)

此组合规范规定了校徽竖向(竖式)组合的造型比例、结构空间等相互关系。据此可以准确绘制出校徽的竖向(竖式)组合。

注:X是基础计量单位,其边长等于校徽高度的1/3。





校徽与校名标准组合(方式九)

此组合规范规定了校徽竖向(竖式)组合的造型比例、结构空间等相互关系。据此可以准确绘制出校徽的竖向(竖式)组合。

注:X是基础计量单位,其边长等于校徽高度的1/3。





校徽组合安全空间

为了确保校徽的可识别性，在传播过程中不与其它设计元素混淆，特对校徽做空间隔离处理规定其四周的安全空间。在安全空间划定的范围内禁止其他图形、文字或符号等设计元素侵入，特定需要情况除外。

注:X是基础计量单位，其边长等于校徽高度的1/3。







校徽组合最小使用规范

为确保校徽在推广使用中清晰完整易于识别，特规定了校徽的最小使用尺寸，校徽高度不得小于9mm。



校徽组合可无限等比例放大使用



校徽禁用组合

本页所示均为严格禁止的校徽错误组合形式，旨在明确视觉红线，防止不当使用对学校形象造成混淆与损伤，确保视觉输出的规范与统一。

校徽禁用组合形式如下：



随意更换元素位置



随意遮挡校徽组合



镜像使用校徽组合



校徽与标准字比例失调



随意压缩变形校徽组合



随意更改校徽组合的间距



使用较低像素模糊的组合



在颜色相近的背景上使用



在过于复杂的背景上使用

标语与校徽的组合方式

与交大精神的组合规范

标语与校徽组合是学校视觉形象的核心载体,其使用必须严格规范。所有组合的比例、间距等均须遵循标准制图。特殊情况下可酌情调整,但不得改变核心要素。标语字体更换须从标准字体中选择,以确保视觉传达的统一性与准确性。

注:X是基础计量单位,其边长等于校徽高度的1/3。



标语与校徽的组合方式

与交大校训的组合规范

标语与校徽组合是学校视觉形象的核心载体,其使用必须严格规范。所有组合的比例、间距等均须遵循标准制图。特殊情况下可酌情调整,但不得改变核心要素。标语字体更换须从标准字体中选择,以确保视觉传达的统一性与准确性。

注:X是基础计量单位,其边长等于校徽高度的1/3。



二级单位校徽规范

校机关部名称组合规范(方式一)

此组合规范规定了校机关部名称中英文与校名组合中校徽与字体的位置,距离和大小均加以了详细规定。

注:X是基础计量单位,其边长等于校徽高度的1/3。



示例:



二级单位校徽规范

校机关部名称组合规范(方式二)

此组合规范规定了校机关部名称中英文与校名组合中校徽与字体的位置,距离和大小均加以了详细规定。

注:X是基础计量单位,其边长等于校徽高度的1/3。



示例:



二级单位校徽规范

学院名称组合规范(左右一)

此组合规范规定子院系名称中英文与校名组合中校徽与字体的位置,距离和大小均加以了详细规定。

注:X是基础计量单位,其边长等于校徽高度的1/3。



示例:



二级单位校徽规范

学院名称组合规范(左右二)

此组合规范规定子院系名称中英文与校名组合中校徽与字体的位置,距离和大小均加以了详细规定。

注:X是基础计量单位,其边长等于校徽高度的1/3。



示例:



二级单位校徽规范

学院名称组合规范(左右三)

此组合规范规定子院系名称中英文与校名组合中校徽与字体的位置,距离和大小均加以了详细规定。

注:X是基础计量单位,其边长等于校徽高度的1/3。

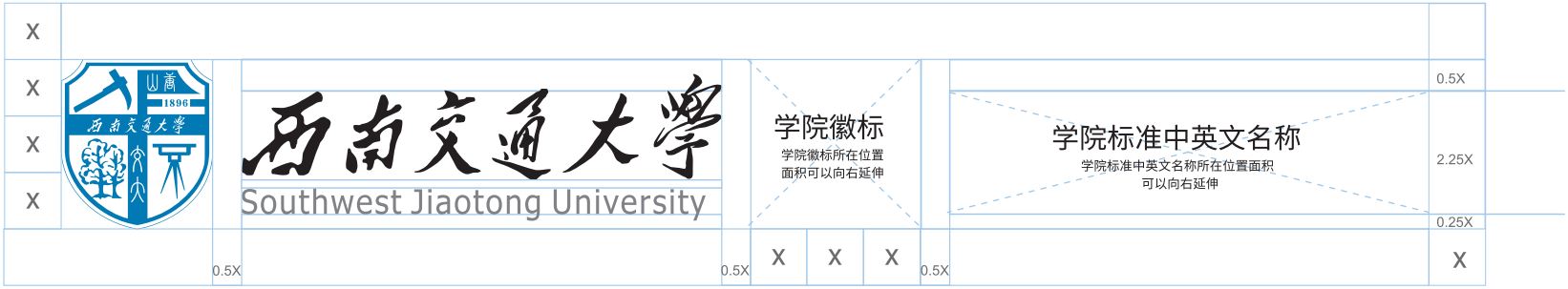

示例:



二级单位校徽规范

学院名称组合规范(左右四)

此组合规范规定子院系名称中英文与校名组合中校徽与字体的位置,距离和大小均加以了详细规定。

注:X是基础计量单位,其边长等于校徽高度的1/3。

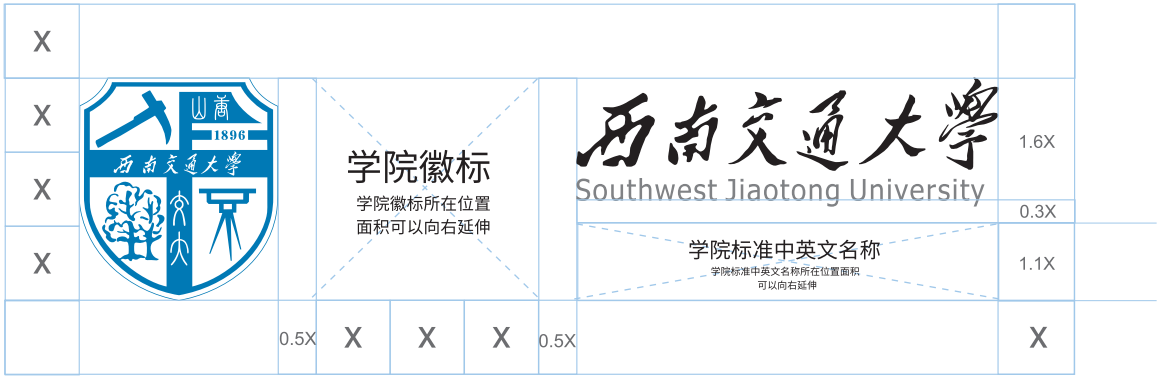

示例:



二级单位校徽规范
学院名称组合规范(上下)

此组合规范规定子院系名称中英文与校名组合中校徽与字体的位置,距离和大小均加以了详细规定。

注:X是基础计量单位,其边长等于校徽高度的1/3。



示例:

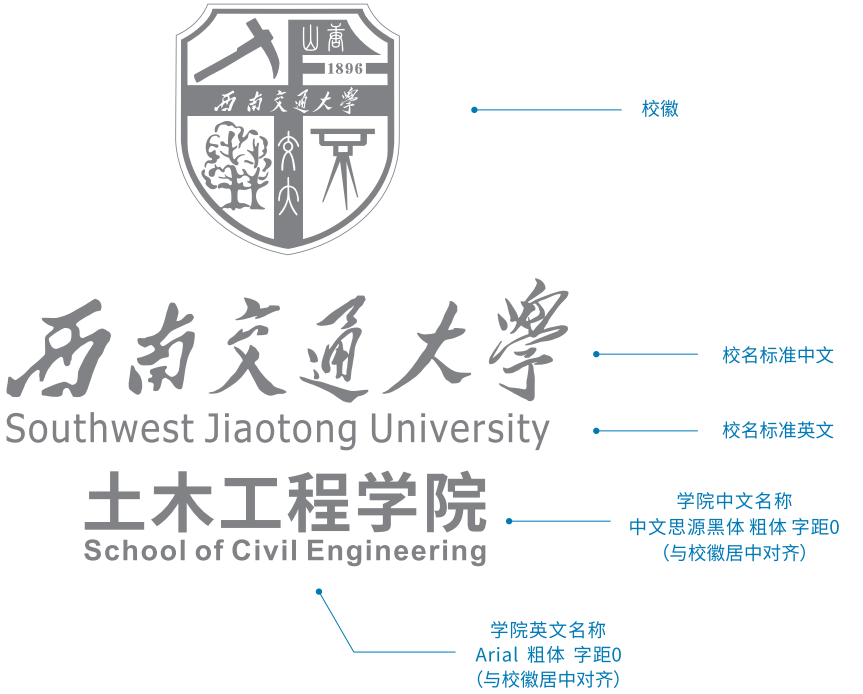

辅助图形一释义

辅助图形是学校视觉识别延伸载体，此辅助图形以校徽常青树为核心，含中国元素与“百年学府、百年树人”意蕴，经整齐排列呈现；应用须遵规范，保持核心辨识度与排列统一，强化学校视觉记忆。

元素提取



辅助图形二释义

本辅助图形提取校徽核心元素——地质锤、建校年份“1896”、水准仪、常青树及铁轨元素，将其解构为视觉符号，通过不规则构图与几何色块的现代手法重组，构筑了兼具学科特色、历史底蕴与生命力的视觉脉络。



元素提取





辅助图形三释义
辅助图形四释义

本辅助图形以高铁动车为视觉核心，它深深植根于交大在轨道交通领域的卓越贡献与学科特色。其昂扬姿态，既象征着勇往直前的进取精神，也承载着引领时代的使命。辅助色黄色的运用，则寓意着学校辉煌的发展前景。



元素提取



辅助图形三



辅助图形四



辅助图形五释义

本辅助图形提取校景垂丝海棠为核心视觉元素，通过规律排列构成富有韵律感的纹样；专属海棠粉色系的运用，既有效延展学校视觉形象，又成为承载校园记忆与人文情怀的独特符号。



元素提取

VISION IDENTIFY

应用系统

APPLICATION SYSTEM

B

办公事务

工牌

工牌主要用于教师工作证。制作时应严格遵循以下规范，请不要随意更改尺寸规格、字体、颜色及组合形式，为了避免误差，制作时调用电子矢量文档进行。

规格：60mm*85mm　　印刷工艺：双面四色印刷　　材料：PVC板或200g铜版纸
色彩：按规定标准色　　适用范围：办公事务　　尼龙带、金属扣







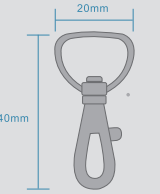

办公事务

信纸信笺

信纸信笺是学校日常办公、对外交流中频繁使用的物品，是信息传递的重要载体。为体现正确的视觉形象，避免使用中的混乱，本节对信纸进行了设计，在实际制作中应严格遵守。

规格：210*297mm、150*210mm　　印刷工艺：四色印刷
材料：普通信纸80g，根据使用范围不同可采用特种纸张（丽致滑面，白色，80g）
色彩：按规定标准色　　适用范围：办公事务，个人寄件，商务用途等



办公事务

传真纸

传真纸是学校日常办公、交流中频繁使用的物品，是信息传递的重要载体。为体现正确的视觉形象，避免使用中的混乱，本节对传真纸进行了设计，在实际制作中应严格遵守。

规格：210*297mm、170*147mm　　工艺：四色印刷　　材料：80g胶版纸或打印纸
色彩：C10 M0 Y0 K25　　适用范围：办公事务



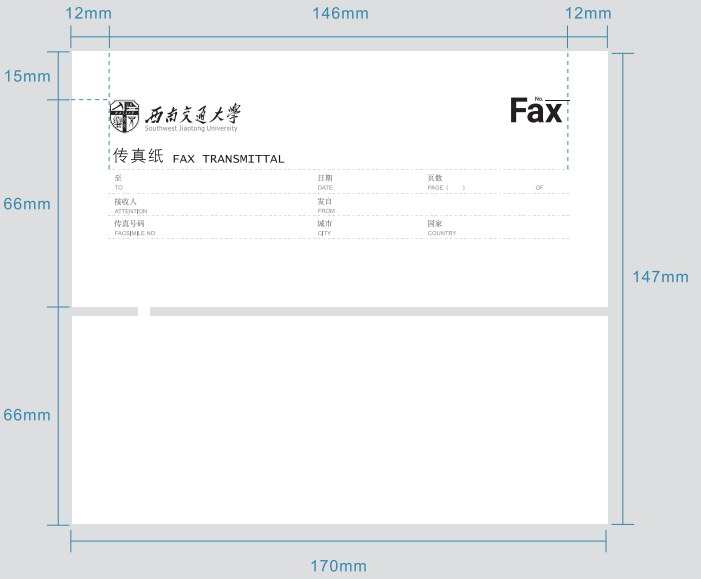

办公事务

国内七号信封一

学校专用信封依照国家邮政管理部门规定,在标准允许范围内进行设计,邮政编码框、贴邮票处及寄信人邮政编码均依照标准统一放置。

规格:国家标准七号信封(229mm*162mm)　　工艺:四色印刷
材料:120g双胶纸(白色),铜版纸(白色),根据寄邮用途可选用牛皮纸或特种纸
色彩:按规定标准色、辅助色应用　　封口形式:涂胶,贴离型纸
适用范围:办公事务,个人寄件,商务用途





办公事务

国内七号信封二

学校专用信封依照国家邮政管理部门规定,在标准允许范围内进行设计,邮政编码框、贴邮票处及寄信人邮政编码均依照标准统一放置。

规格:229mm*162mm　　工艺:四色印刷
材料:120g双胶纸(白色),铜版纸(白色),根据寄邮用途可选用牛皮纸或特种纸
色彩:按规定标准色、辅助色应用　　封口形式:涂胶,贴离型纸
适用范围:办公事务,个人寄件,商务用途



办公事务

文件夹、文件袋

文件夹、文件袋是学校日常办公、交流中频繁使用的物品,是信息传递的重要载体。为体现正确的视觉形象,避免使用中的混乱,本节对文件夹、文件袋进行了设计,在实际制作中应严格遵守。

文件夹
规格:240mm*320mm
材料:100g双胶纸(白色),100g铜版纸(白色)
工艺:四色印刷,粘贴或插入式
色彩:按规定标准色、辅助色应用

文件袋
规格:320mm*240mm
材料:塑料文件袋
工艺:丝网印刷
色彩:按规定标准色、辅助色应用











办公事务

档案袋

档案袋是学校日常办公、交流中频繁使用的物品,是信息传递的重要载体。为体现正确的视觉形象,避免使用中的混乱,本节对档案袋进行了设计,在实际制作中应严格遵守。

规格:320mm*225mm/225mm*320mm

适用范围:办公事务

材料:牛皮纸或特种纸(沙皇牛卡,木本色,130g)

工艺:单色印刷(交大红)

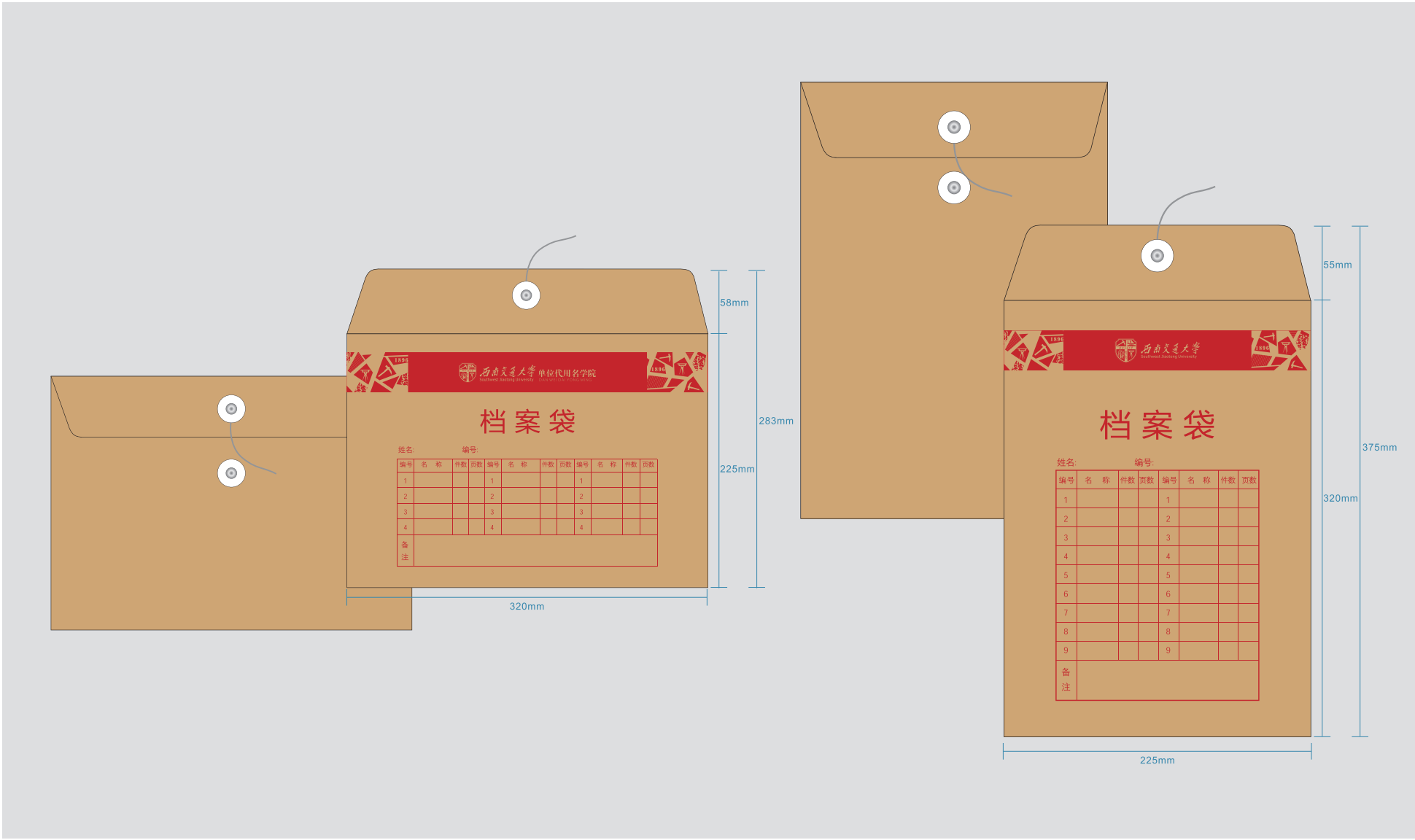

办公事务

试题密封信封

试题密封信封是学校日常办公、对外交流中频繁使用的物品，是信息传递的重要载体。为体现正确的视觉形象，避免使用中的混乱，本节对试题密封信封进行了设计，在实际制作中应严格遵守。

工艺：单色印刷　　封口形式：涂胶　　适用范围：考试专用

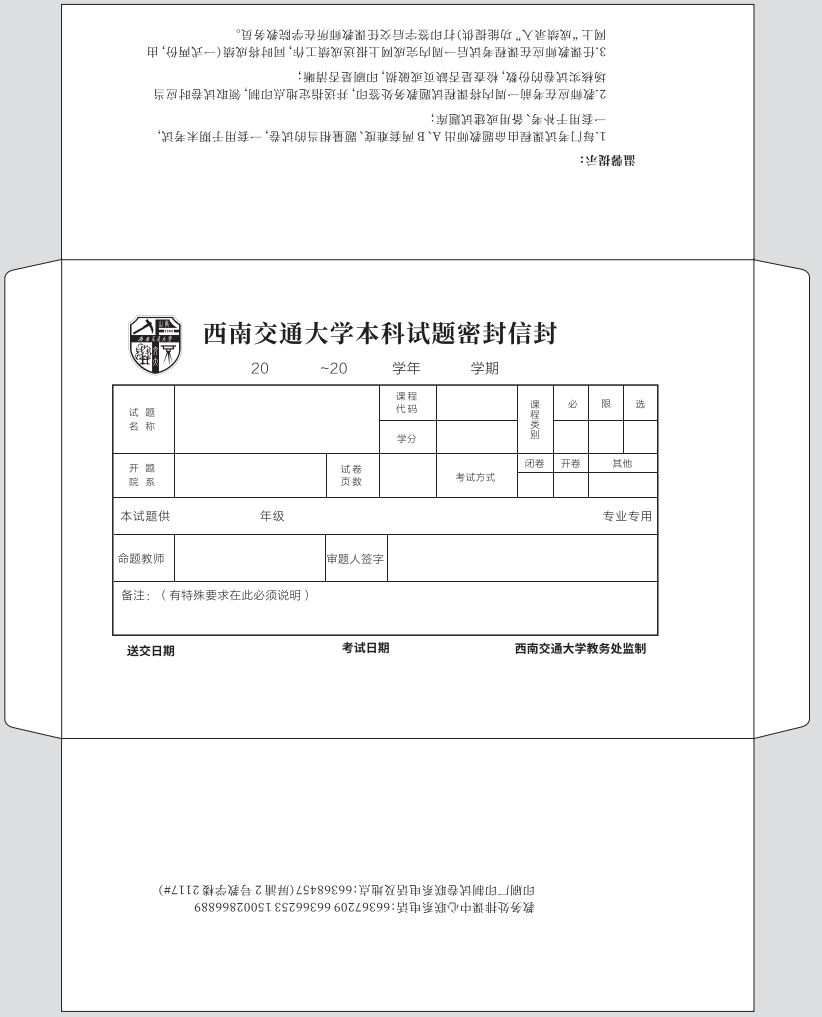

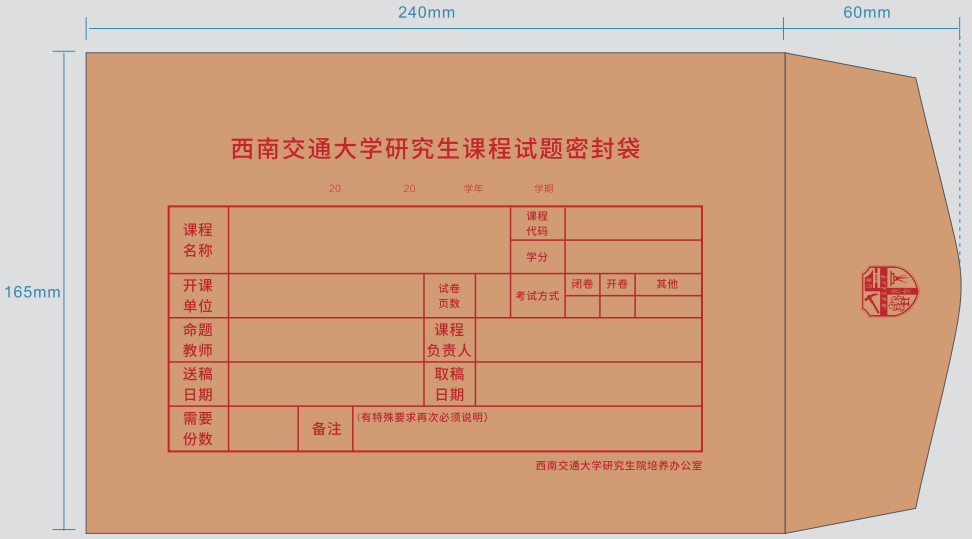

办公事务

本科毕业设计资料袋

毕业设计资料袋是学校日常办公、交流中频繁使用的物品，是信息传递的重要载体。为体现正确的视觉形象，避免使用中的混乱，本节对毕业设计资料袋进行了设计，在实际制作中应严格遵守。

工艺：单色印刷（交大红）　　材料：纸袋纸（沙皇牛卡/木本色/130g）

规格：320x225mm

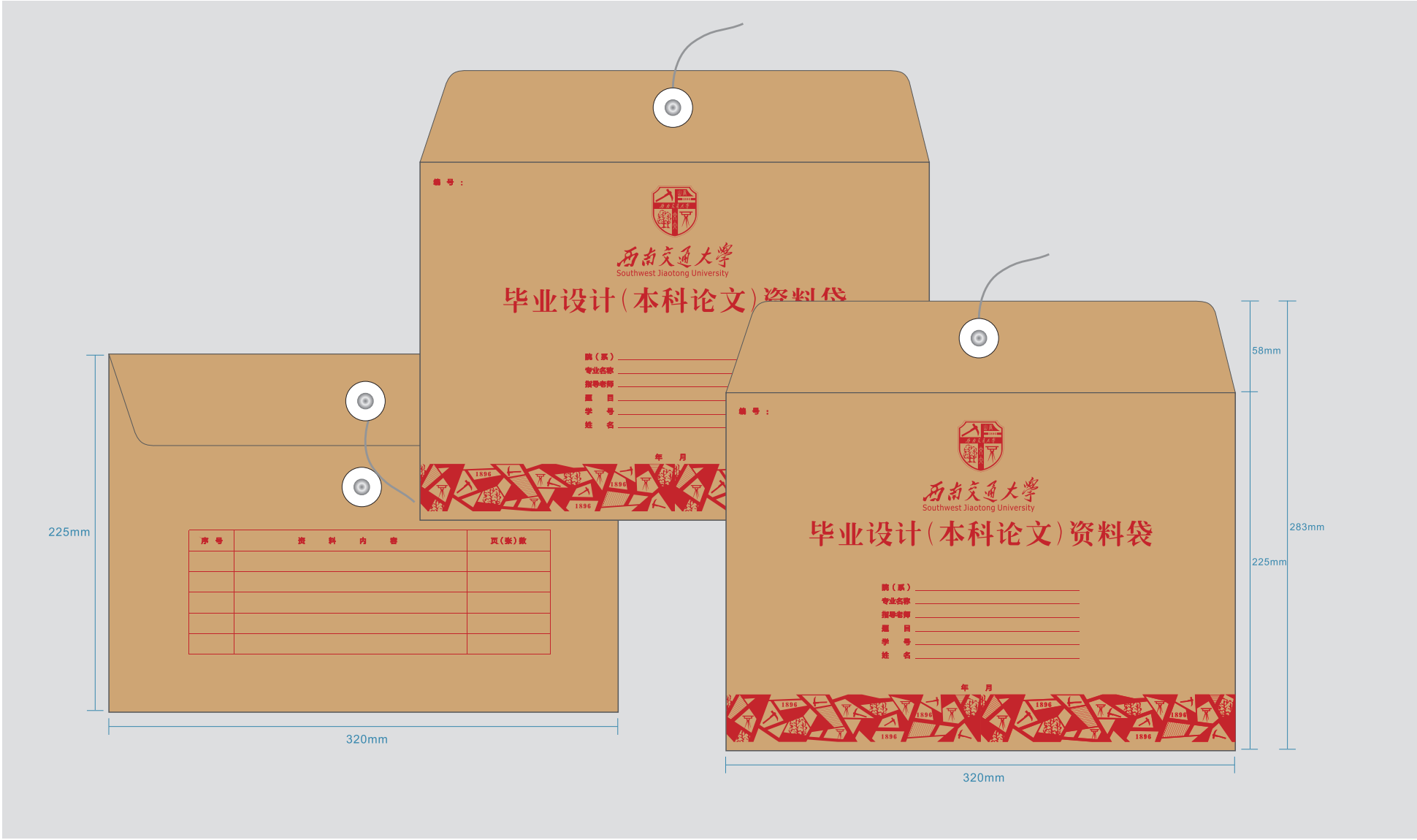

B-1-09

应用系统

APPLICATION SYSTEM

办公事务

研究生学位档案

研究生学位档案是学校日常办公、交流以及研究生培养过程中频繁使用的物品，是信息传递的重要载体。为体现正确的视觉形象，避免使用中的混乱，本节对研究生学位档案袋进行了设计，在实际制作中应严格遵守。

工艺：单色印刷（交大红）　　材料：纸袋纸（沙皇牛卡/木本色/130g）

规格：320x225mm

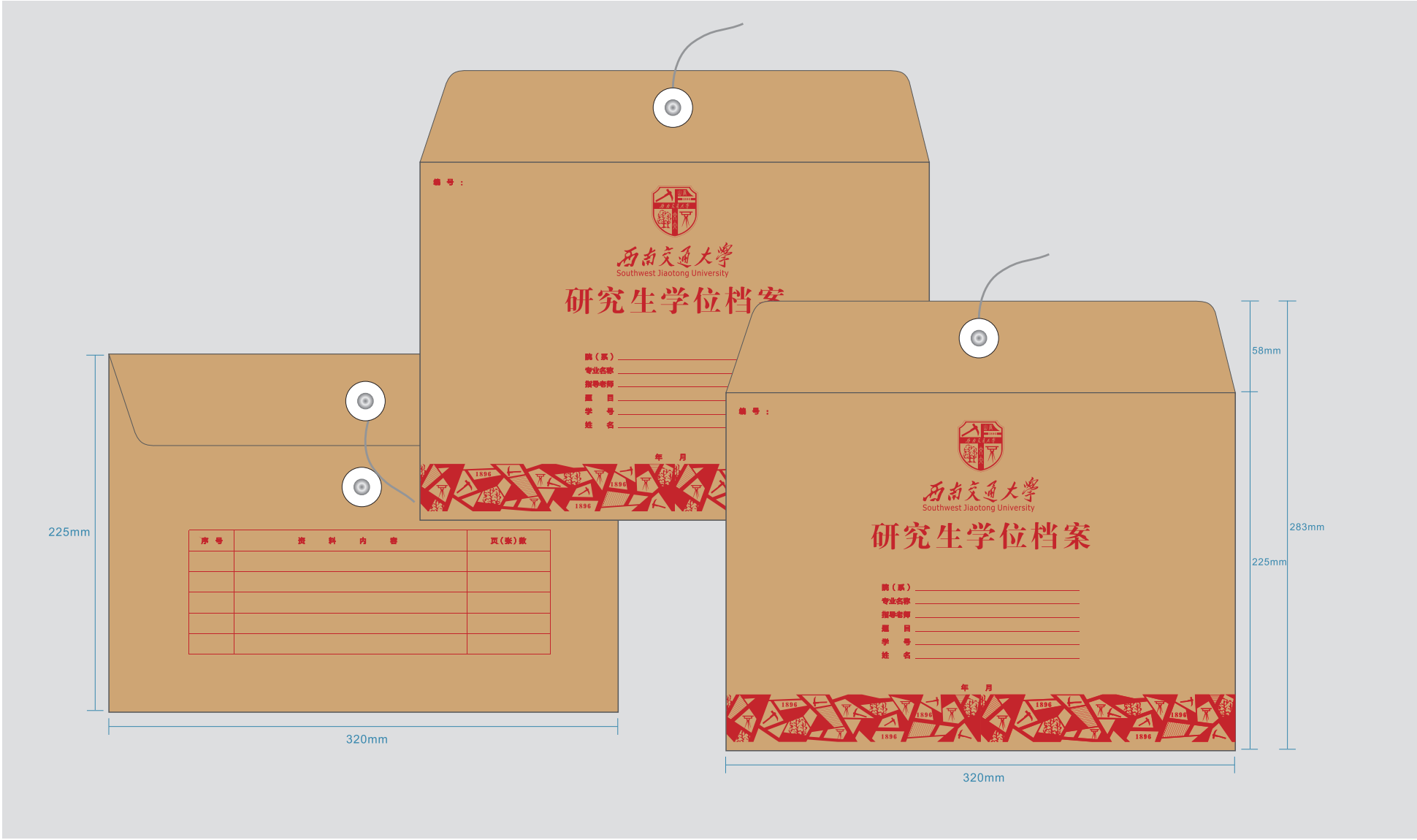

学生证

学生证是学生的重要身份识别物品，制作时应严格遵守以下规范，请不要对规格、封皮字体、颜色以及组合形式进行随意更改。

材质:封皮选择棕红色(防皮或PU皮)配合烫金工艺完成

内页纸张:选择纸张基重选择为80-120g/m胶版纸;选用非涂布纸张

尺寸标准:W145 X H110 mm

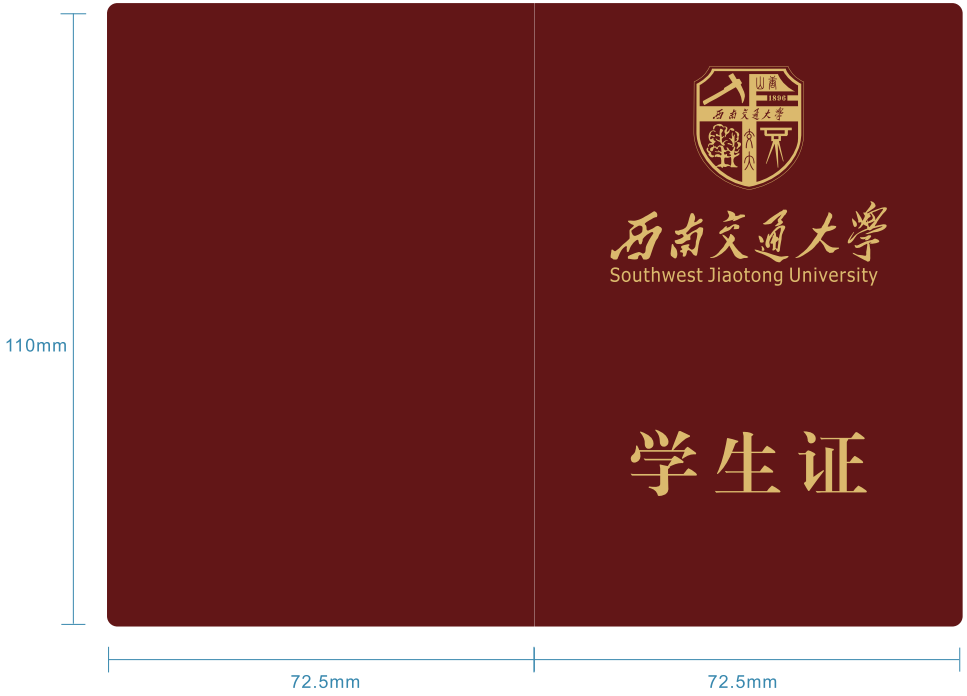

姓　名	
性别	
出生年月	
学号	
入学时间	
学院	
专业	
班级	

第一学年第一学期	第一学年第二学期
第二学年第一学期	第二学年第二学期
第三学年第一学期	第三学年第二学期
第四学年第一学期	第四学年第二学期
第五学年第一学期	第五学年第二学期
第六学年第一学期	第六学年第二学期
第七学年第一学期	第七学年第二学期

学生证

学生证是学生的重要身份识别物品，制作时应严格遵守以下规范，请不要对规格、封皮字体、颜色以及组合形式进行随意更改。

材质:封皮选择绀蓝色(防皮或PU皮)配合烫金工艺完成

内页纸张:选择纸张基重选择为80-120g/m胶版纸;选用非涂布纸张

尺寸标准:W145 X H110 mm



姓名		
性别		
学号		
生日		
类别		
院系		
专业		
入学时间		
备注		

第一学年第一学期	第一学年第二学期
第二学年第一学期	第二学年第二学期
第三学年第一学期	第三学年第二学期
第四学年第一学期	第四学年第二学期
第五学年第一学期	第五学年第二学期

办公事务

校园卡

校园卡作为学校形象传达的载体，在与校内外接触的同时也将学校文化内涵传递给广大公众，制作时应严格遵守以下规范。

材质：PVC卡/芯片卡　　成品尺寸：W85 X H54mm



可变换图片区域





工作证

工作证是教职工的重要身份识别物品，制作时应严格遵守以下规范，请不要对规格、封皮字体、颜色以及组合形式进行随意更改。

材质:封皮选择深蓝色(防皮或PU皮)配合烫金工艺完成
内页纸张:选择纸张基重选择为80-120g/m胶版纸;选用非涂布纸张
尺寸标准:W73 X H108mm



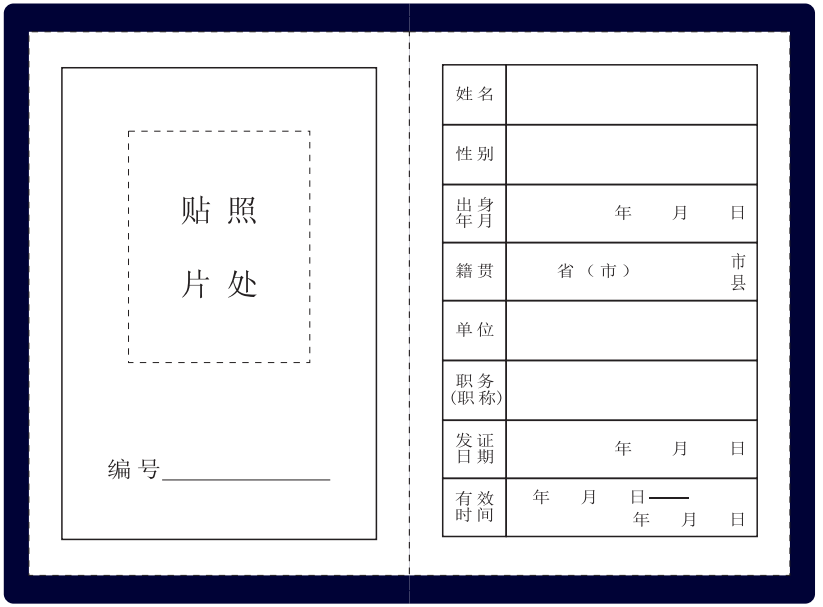

办公事务

本科毕业证书

毕业证书是学习经历的法定凭证，学历的直接证明，为体现正确的视觉形象，本节对毕业证书进行了设计，在实际制作中应严格遵守。

尺寸标准：W250 X H150mm



办公事务

研究生毕业证书

毕业证书是学习经历的法定凭证，学历的直接证明，为体现正确的视觉形象，本节对毕业证书进行了设计，在实际制作中应严格遵守。

尺寸标准：W250 X H180mm



学位证书

学位证书是学习经历的法定凭证，学历的直接证明，为体现正确的视觉形象，本节对毕业证书进行了设计，在实际制作中应严格遵守。

尺寸标准：W308 X H230mm





学位证书

学位证书是学习经历的法定凭证，学历的直接证明，为体现正确的视觉形象，本节对毕业证书进行了设计，在实际制作中应严格遵守。

尺寸标准：W308 X H230mm





学位证书

学位证书是学习经历的法定凭证，学历的直接证明，为体现正确的视觉形象，本节对毕业证书进行了设计，在实际制作中应严格遵守。

尺寸标准：W308 X H230mm





荣誉证书

荣誉证书是学校日常办公的重要物品，为体现正确的视觉形象，避免使用中的混乱，本节对荣誉证书进行了设计，在实际制作中应严格遵守。

尺寸标准：W154X H230mm





荣誉证书是学校日常办公的重要物品，为体现正确的视觉形象，避免使用中的混乱，本节对荣誉证书进行了设计，在实际制作中应严格遵守。

尺寸标准：W260XH185mm





办公事务

聘用证书

聘书是日常办公的重要物品，制作时应严格遵守VI基础部分标准组合规范。为避免误差，使用时请严格遵守。

成品尺寸：W130 X H190mm

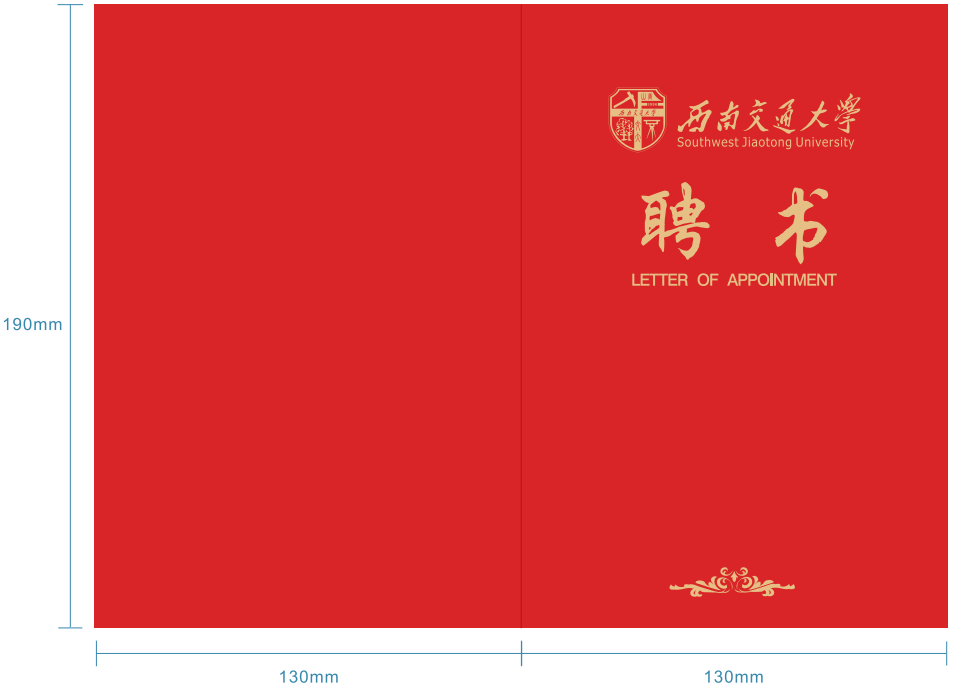



办公事务

学校请柬一

学校请柬是学校以官方名义，为邀请特定人士或单位参与典礼、论坛、校庆、学术研讨会等正式活动而制发的规范性文书。为体现学校正确的视觉形象，避免在使用中的混乱，在实际制作中应严格遵守。

规格：210×150 mm　　工艺：四色印刷、烫银　　材质：200g及以上艺术纸

色彩：按规定标准色、辅助色应用　　字体：方正粗楷为特殊场景使用，其余均用标准字体





办公事务

学校请柬二

学校请柬是学校以官方名义，为邀请特定人士或单位参与典礼、论坛、校庆、学术研讨会等正式活动而制发的规范性文书。为体现学校正确的视觉形象，避免在使用中的混乱，在实际制作中应严格遵守。

规格：210×300mm　　工艺：四色印刷、烫银　　材质：200g及以上艺术纸

色彩：按规定标准色、辅助色应用　　字体：方正粗楷为特殊场景使用，其余均用标准字体





办公事务

学校桌牌

学校桌牌作为一项基础性管理设施，其核心作用在于通过明确的身份标识，构建规范有序的教学环境，体现学校正确的视觉形象。为避免在使用中的混乱，在实际制作中应严格遵守以下标准。

规格：200mm×90mm　　工艺：四色印刷
材质：120g胶版纸　　色彩：按规定标准色、辅助色应用







办公事务

学校桌牌

学校桌牌作为一项基础性管理设施，其核心作用在于通过明确的身份标识，构建规范有序的教学环境，体现学校正确的视觉形象。为避免在使用中的混乱，在实际制作中应严格遵守以下标准。

规格：200mm×90mm　　工艺：四色印刷
材质：120g胶版纸　　色彩：所用色彩为特殊场景用色







办公事务

学校桌旗

学校桌旗是指放在学校特定办公室或会议室桌子上的旗帜,是一种正式的礼仪用品和视觉标识。为体现学校正确的视觉形象,避免在使用中的混乱,在实际制作中应严格遵守。

规格:220mm×140mm　　工艺:丝网印刷或热转印

材质:尼龙绸或其他材料　　色彩:按规定标准色、辅助色应用









学校校旗

学校校旗是学校视觉识别系统的核心载体与权威象征;以标准色彩、校徽核心图形及专用标准字为主体元素,通过规范的构图比例与空间布局构成独特的身份标识。

规格:1600×2400mm　　工艺:四色印刷

材质:尼龙绸或其他材料　　色彩:按规定标准色、辅助色应用

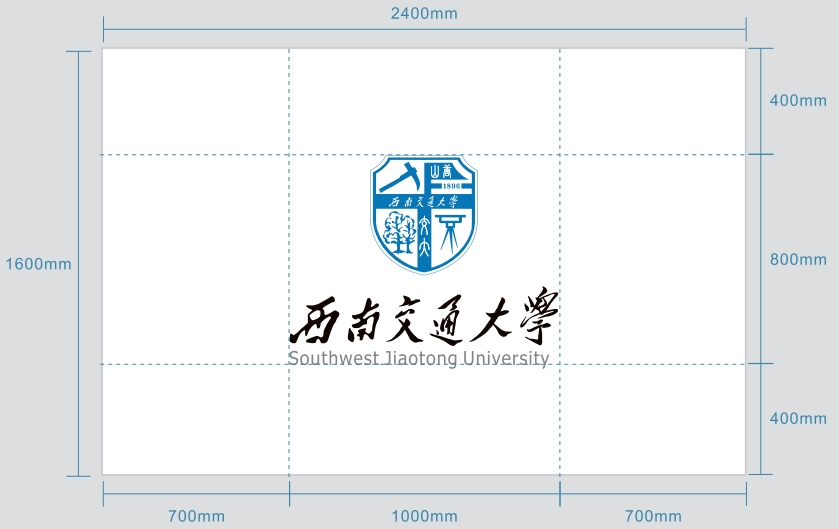







形象宣传

学校道旗一

学校道旗是校园视觉识别系统与应用环境的重要组成部分,确保校徽、标准字、标准色等核心元素的准确性与规范性。

规格:1500mm×600mm（可参照标准比例调整尺寸）　　工艺:喷绘

材质:宝丽布　　色彩:按规定标准色、辅助色应用

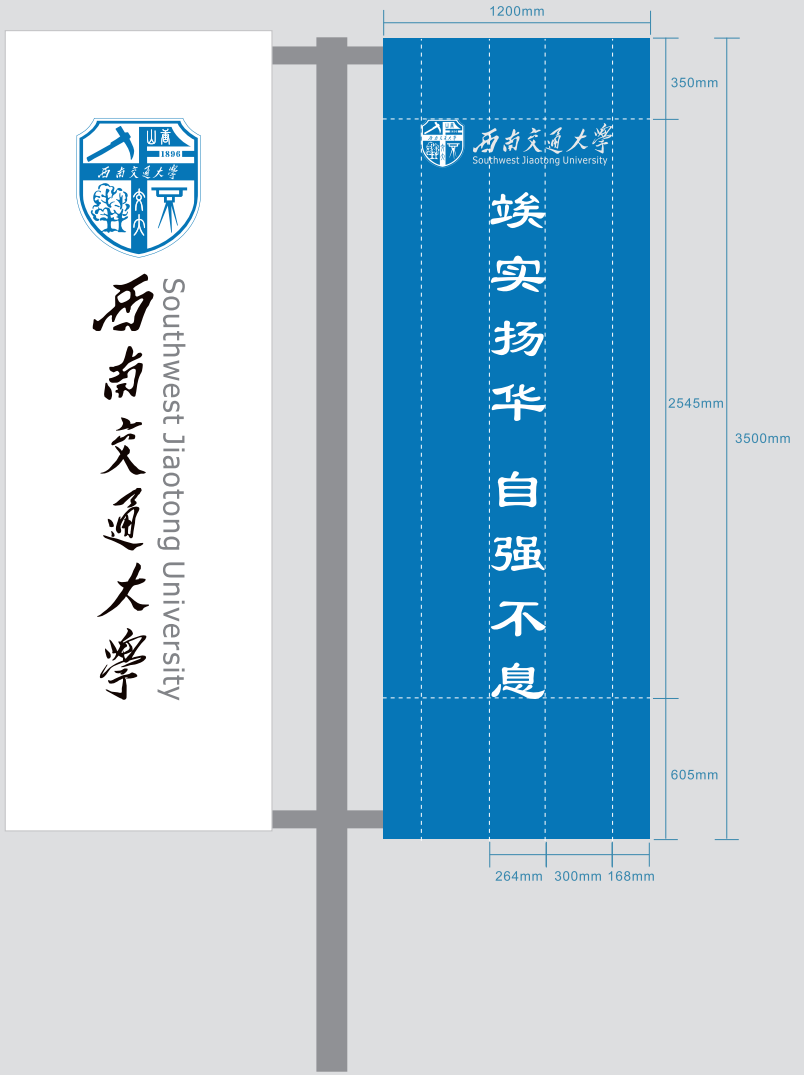



形象宣传

学校道旗二

学校道旗是校园视觉识别系统与应用环境的重要组成部分,确保校徽、标准字、标准色等核心元素的准确性与规范性。

规格:1500mm×600mm（可参照标准比例调整尺寸）
材质:宝丽布
工艺:喷绘
色彩:按规定标准色、辅助色应用





形象宣传

海报版面规范一

本规范为海报设计提供标准化框架，通过统一的网格系统、页边距与信息层级管理，构建清晰、有序的视觉秩序，体现高校严谨、专业的学术形象。

材质:根据实际需要选择
规格:600x900mm可根据实际需求确定尺寸
色彩:按规定标准色、辅助色应用
字体:按照规定标准中英文字体应用
印刷:喷绘



示例一



示例二



海报版面规范二

本规范为海报设计提供标准化框架，通过统一的网格系统、页边距与信息层级管理，构建清晰、有序的视觉秩序，体现高校严谨、专业的学术形象。

材质:根据实际需要选择
规格:600x900mm可根据实际需求确定尺寸
色彩:按规定标准色、辅助色应用
字体:按照规定标准中英文字体应用
印刷:喷绘



示例



形象宣传

宣传册版面规范

本规范为学校宣传册建立系统性的版面框架，通过标准化的网格系统、页边距与信息层级管理，构建严谨专业的视觉秩序，彰显高校学术形象与文化底蕴。

材质:铜版纸规格:148X210mm　　印刷:四色印刷
色彩:按规定标准色应用





横幅规范

本规范为学校横幅应用建立标准化体系，通过统一的尺寸比例、字体层级与色彩标识，构建严谨规范的视觉形象，展现高校的学术权威性与管理规范性。

横幅高度固定为700mm，宽度可变；所有内容须水平及垂直居中对齐。

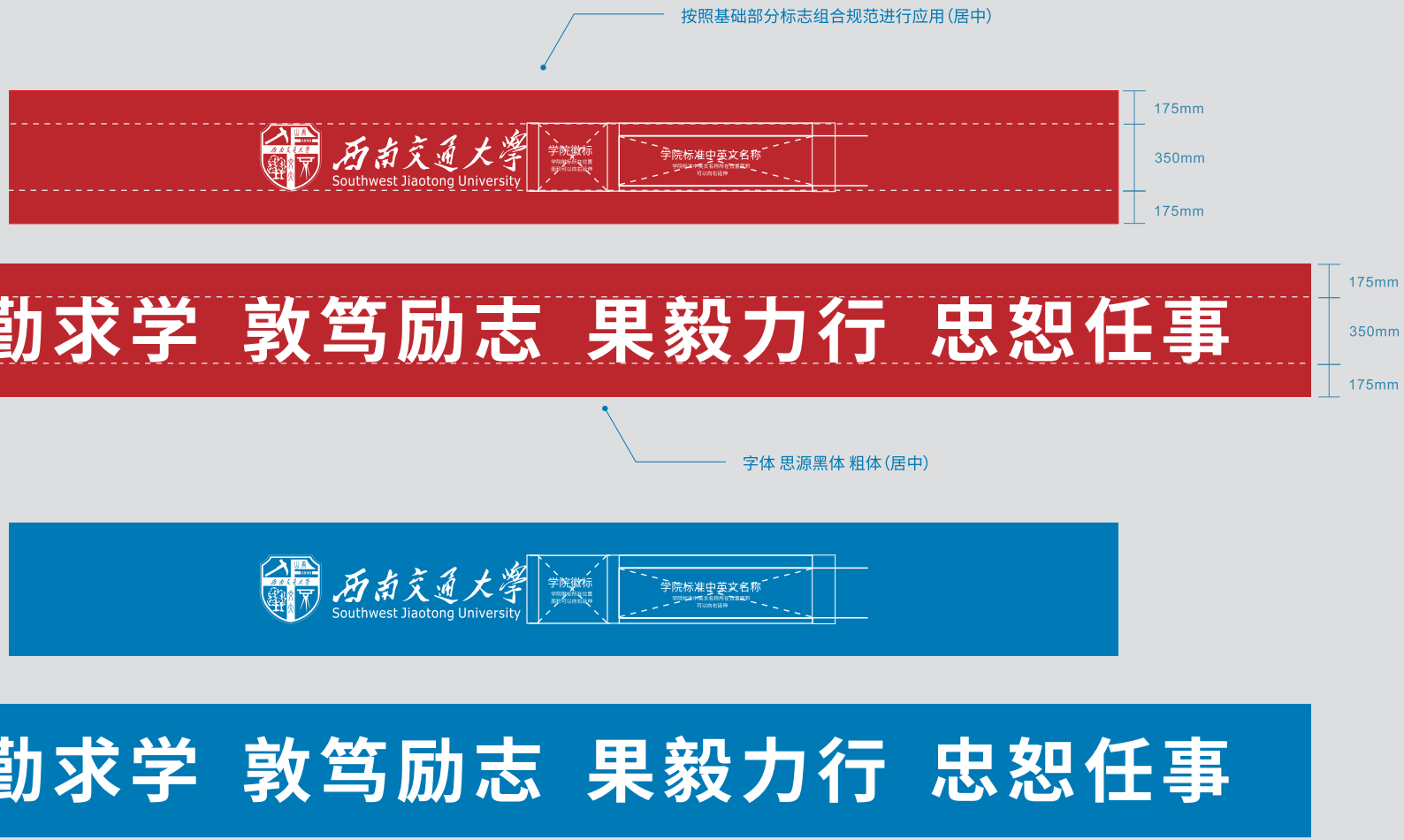

形象宣传

校内观光车

本规范为校内观光车建立统一的视觉识别系统，通过标准涂装、标识位置及色彩系统的严格应用，塑造流动的校园文化载体，展现学校规范化管理形象。

工艺:校标为电脑喷绘或烤漆
备注:学校标识元素的应用规范见本手册基础部分

规格:按照尺寸制作。可根据实际情况缩放，必须注意比例
色彩:按规定标准色、辅助色应用



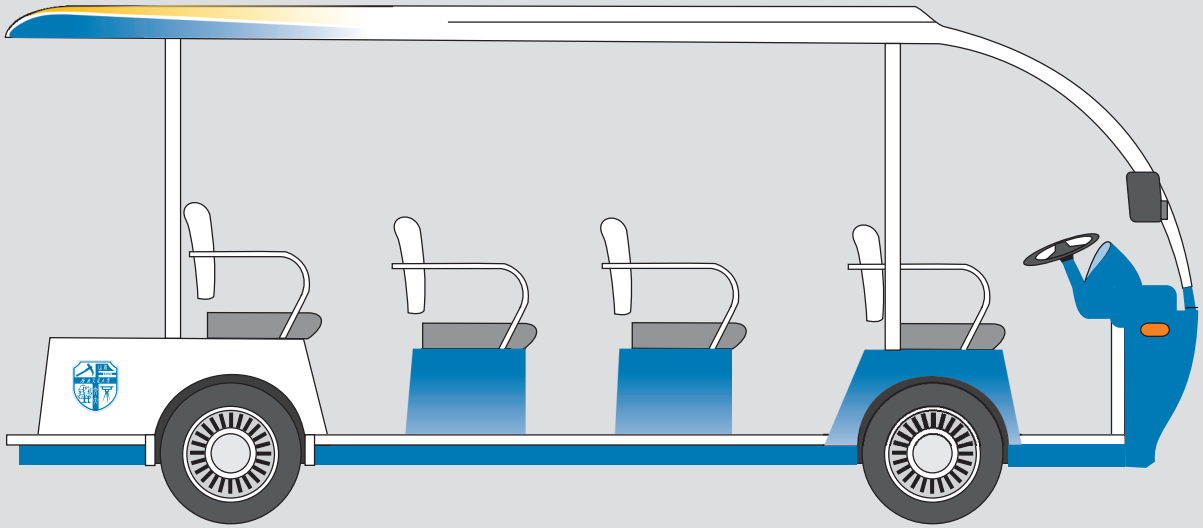

形象宣传

中型货车

本规范为校内中型货车建立统一的视觉识别体系，通过标准化的车身涂装、标识规范与安全标识应用，确保车辆在服务运营中体现学校管理的规范性与专业性。

工艺:校标为电脑喷绘或烤漆
备注:学校标识元素的应用规范见本手册基础部分

规格:按照尺寸制作。可根据实际情况缩放，必须注意比例
色彩:按规定标准色、辅助色应用



形象宣传

大型货车

本规范明确校内大型货车的视觉标识标准，确保车辆外观统一、标识清晰，并满足校园安全管理与功能识别的双重需求。

工艺:校标为电脑喷绘或烤漆
备注:学校标识元素的应用规范见本手册基础部分

规格:按照尺寸制作。可根据实际情况缩放，必须注意比例
色彩:按规定标准色、辅助色应用





形象宣传

校车

本规范明确校车视觉标识标准，确保车辆外观统一、标识清晰，彰显学校人文特色并保障运行安全。

工艺:校标为电脑喷绘或烤漆
备注:学校标识元素的应用规范见本手册基础部分

规格:按照尺寸制作。可根据实际情况缩放，必须注意比例
色彩:按规定标准色、辅助色应用



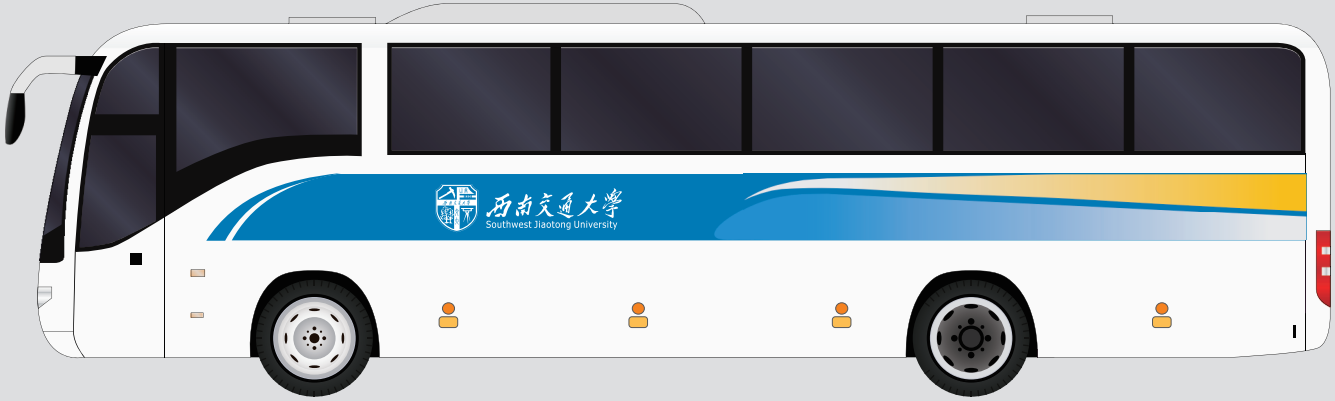

校园公共区域导视，适用于犀浦、九里两个校区。在标志、字体、色彩、图形等方面，严格遵守了学校整体形象识别系统的要求。

一级指示牌

A. 一级指示牌

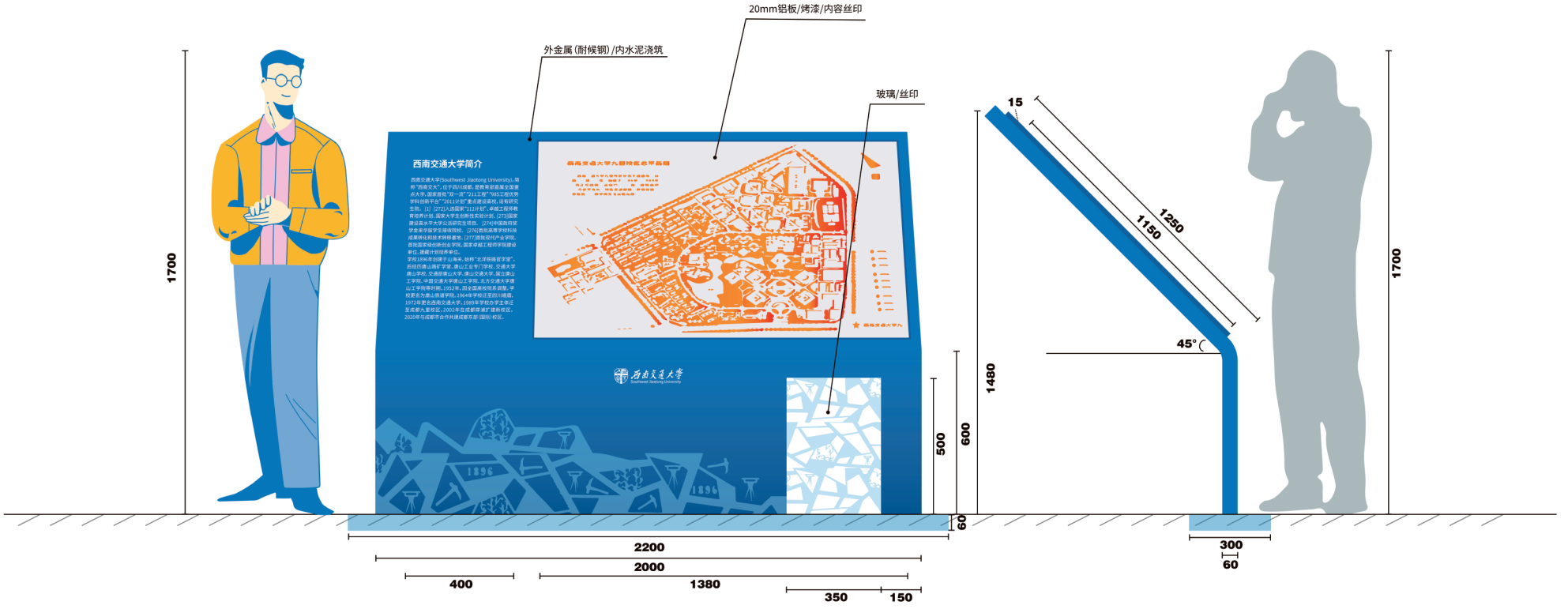

校园公共区域导视，适用于犀浦、九里两个校区。在标志、字体、色彩、图形等方面，严格遵守了学校整体形象识别系统的要求。

二级指示牌

B. 二级指示牌



校园公共区域导视，适用于犀浦、九里两个校区。在标志、字体、色彩、图形等方面，严格遵守了学校整体形象识别系统的要求。

三级指示牌

C. 三级指示牌

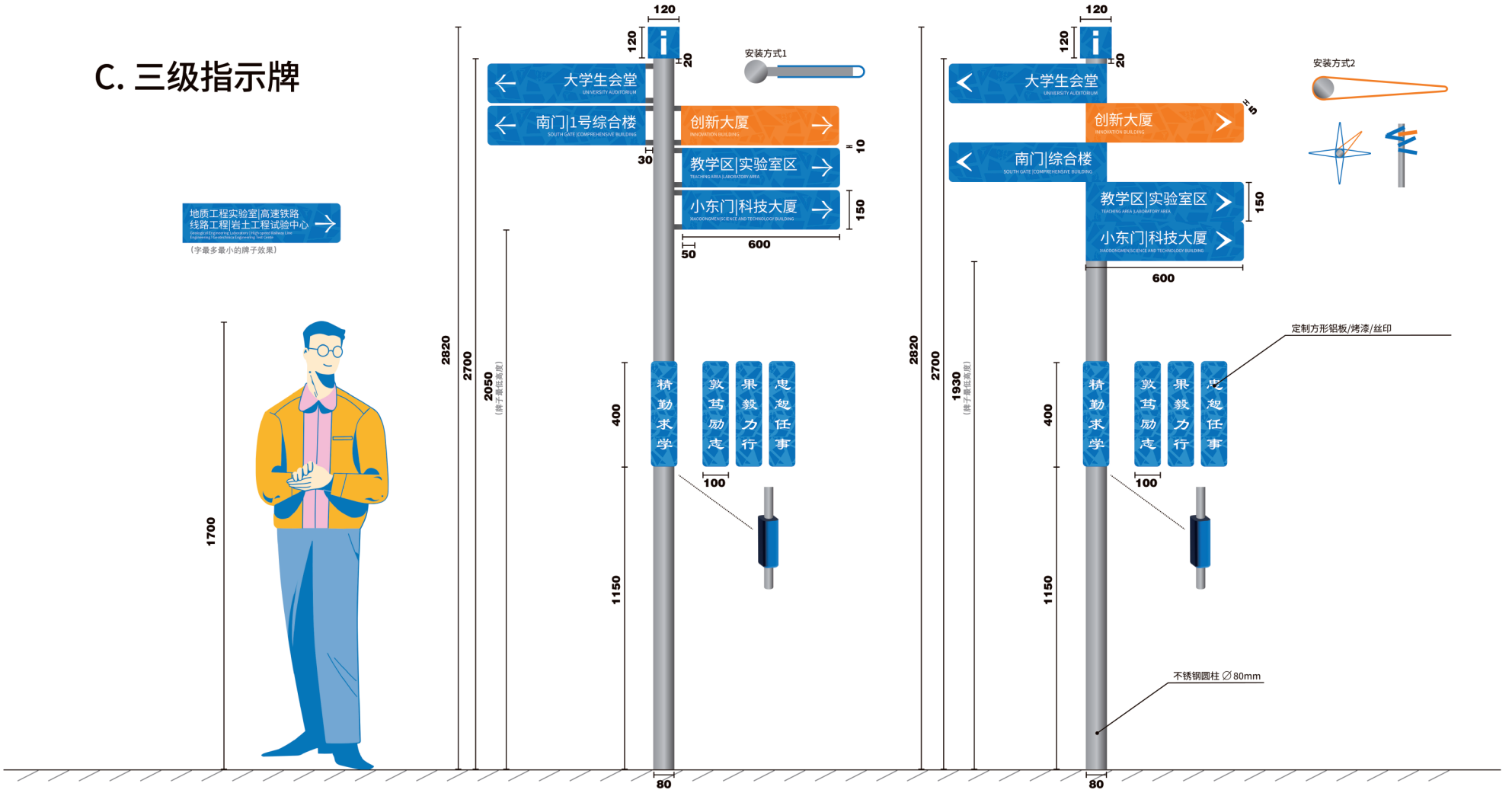

校园公共区域导视

校园公共区域导视，适用于犀浦、九里两个校区。在标志、字体、色彩、图形等方面，严格遵守了学校整体形象识别系统的要求。

停车场指示牌



办公室门牌

办公室门牌是基础性空间标识设施，核心作用是明确科室归属，为师生提供清晰引；制作须遵守规范，超9字换行，颜色与文字严格按标准色、标准字体执行，以维护学校统一视觉形象。

注:X是基础计量单位，其边长等于校徽高度。

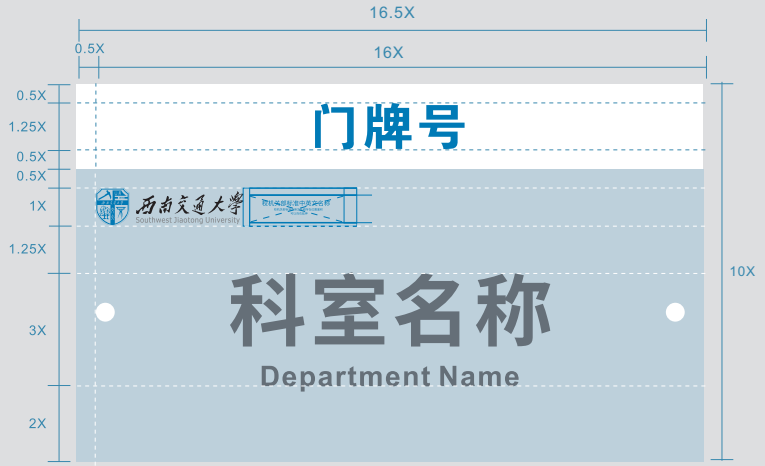







导视系统

公共区域提示牌

设于校园建筑内部的标准化警告提示，督促师生在公共区域的行为规范，其设计须严格遵循学校视觉形象系统规范。

注:X是基础计量单位,其边长等于校徽高度。

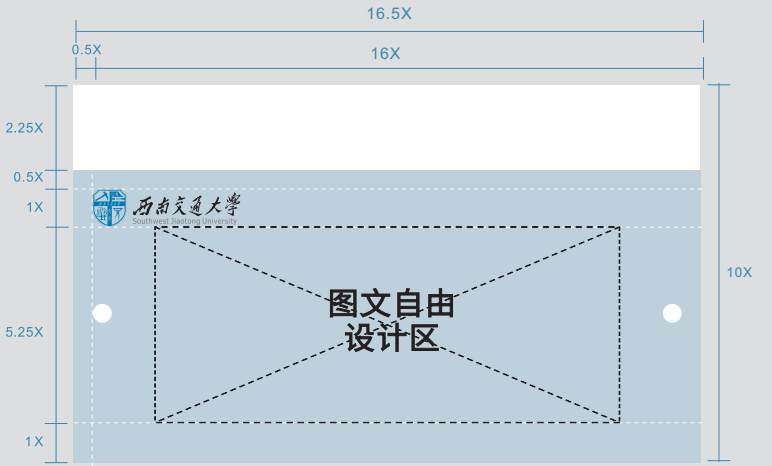



导视系统

楼层索引牌

设于校园建筑内部的标准化指引标识，用于服务师生日常动线的寻路与区域识别，其设计须严格遵循学校视觉形象系统规范。

注:X是基础计量单位，其边长等于校徽高度。

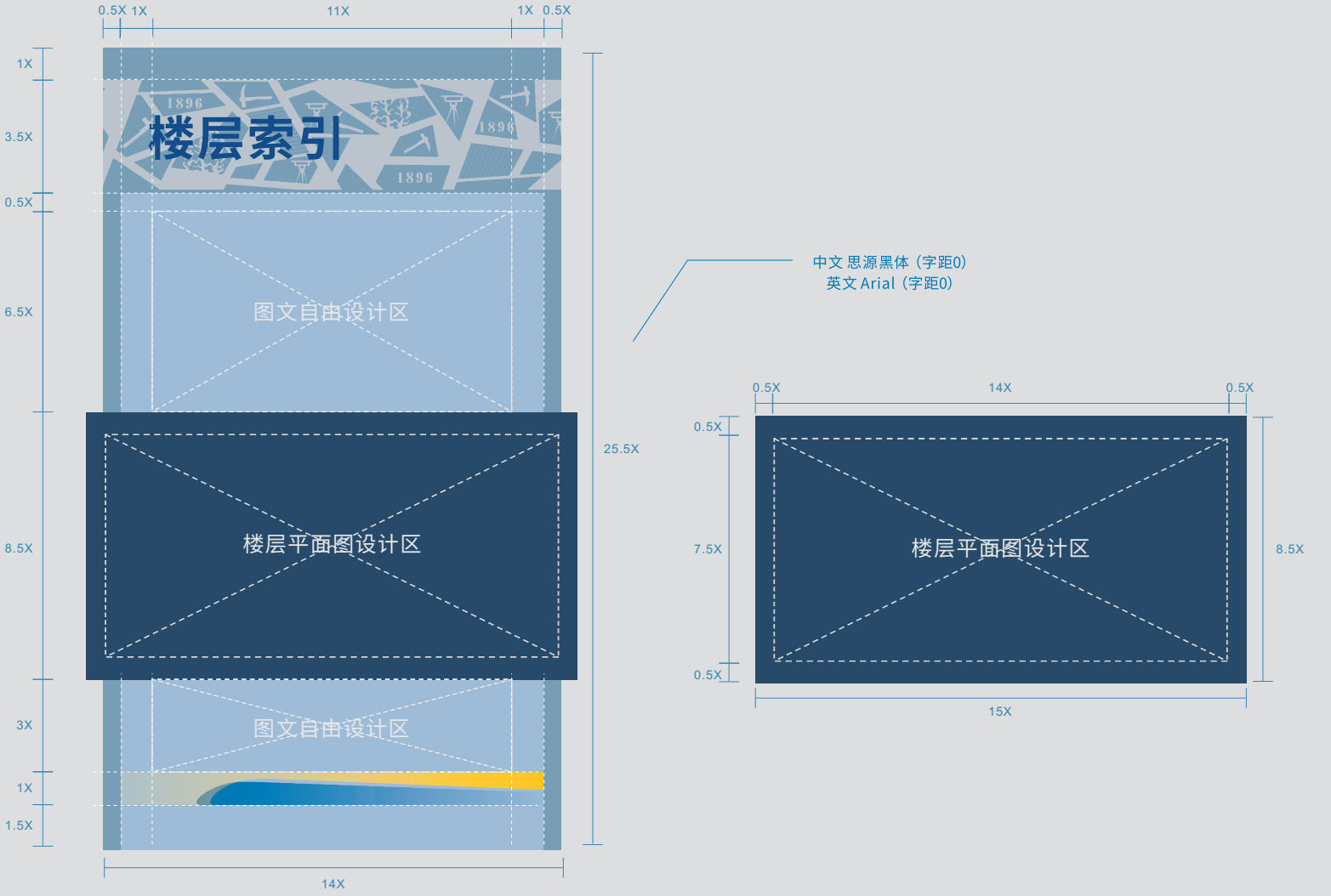

网络应用

电子名片

电子名片是互联网时代对外交流的重要物品之一。制作时应严格遵循以上规范,请不要随意更改尺寸规格、字体、颜色及组合形式。为了避免误差,制作时调用电子矢量文档进行。

规格:375pt*812pt　　色彩:按规定标准色　　适用范围:办公事务



网络应用

网站页面规范（桌面端）

网站页面规范是学校官方网络形象的核心准则。它通过统一的视觉框架、标准的组件布局与规范的交互逻辑，确保各平台呈现一致、专业的学术形象与权威性。

色彩：交大蓝、交大红　　字体：按照标准字应用

注：X是基础计量单位，其边长等于校徽高度的1/3。

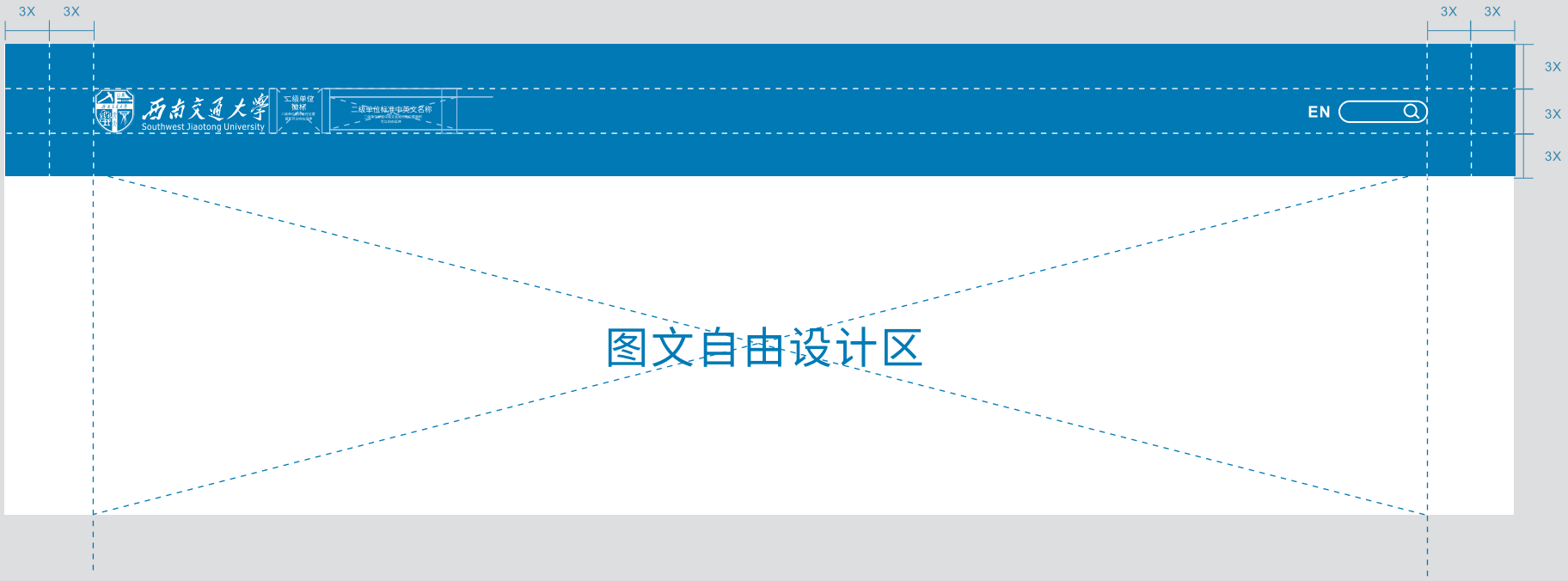

示例：





网络应用

网站页面规范(移动端)

网站页面规范是学校官方网络形象的核心准则。它通过统一的视觉框架、标准的组件布局与规范的交互逻辑，确保各平台呈现一致、专业的学术形象与权威性。

色彩：交大蓝、交大红　　字体：按照标准字应用

注：X是基础计量单位，其边长等于校徽高度的1/3。



示例：





网络应用

公众号版面规范

本规范为学校官方公众号提供统一的视觉框架，通过标准化的版面结构、字体层级与视觉元素，塑造严谨专业的学术形象，确保官方信息的权威性与识别度。

色彩:按规定标准色、辅助色应用　　字体:按照规定标准中英文字体应用







网络应用

电子邮件格式

电子邮件是学校对内、对外交换信息的重要工具之一,它同时也代表了学校的精神风貌展现了学校的形象。制作电子邮件时,请按照以下规定执行。

注:X是基础计量单位,其边长等于校徽高度的1/3。

规格:屏幕尺寸自适应
色彩:按规定标准色、辅助色应用

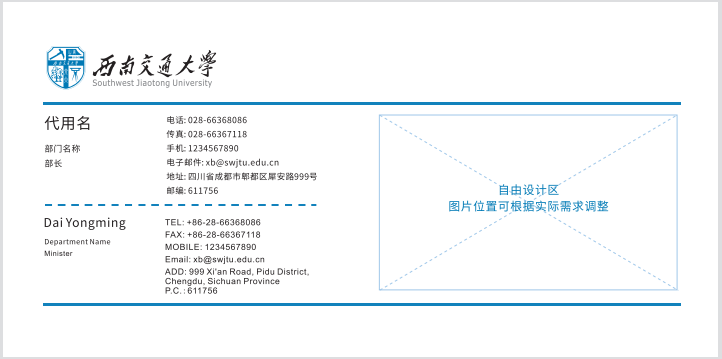

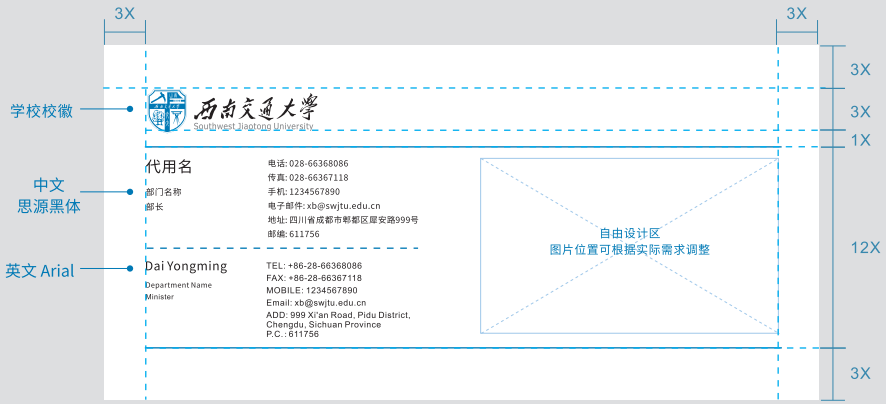

示例:



PPT模板 一

PPT模板是多媒体教学中应用的比较广泛的,是学校老师日常上课、开会中频繁使用的。为维持正确的视觉形象,现进行严格设计,在实施应用中应严格遵守。

工艺:电子文件稿件　　材料:电子文档　　描述:标准的PPT文件大小

主题会议领导PPT演讲封面及内页版式设计1









网络应用

PPT模板二

PPT模板是多媒体教学中应用的比较广泛的,是学校老师日常上课、开会中频繁使用的。为维持正确的视觉形象,现进行严格设计,在实施应用中应严格遵守。

工艺:电子文件稿件　　材料:电子文档　　描述:标准的PPT文件大小

主题会议领导PPT演讲封面及内页版式设计2









网络应用

PPT模板三

PPT模板是多媒体教学中应用的比较广泛的,是学校老师日常上课、开会中频繁使用的。为维持正确的视觉形象,现进行严格设计,在实施应用中应严格遵守。

工艺:电子文件稿件　　材料:电子文档　　描述:标准的PPT文件大小

主题会议领导PPT演讲封面及内页版式设计3









网络应用

PPT模板四

PPT模板是多媒体教学中应用的比较广泛的,是学校老师日常上课、开会中频繁使用的。为维持正确的视觉形象,现进行严格设计,在实施应用中应严格遵守。

工艺:电子文件稿件　　材料:电子文档　　描述:标准的PPT文件大小

主题会议领导PPT演讲封面及内页版式设计4









PPT模板五

PPT模板是多媒体教学中应用的比较广泛的,是学校老师日常上课、开会中频繁使用的。为维持正确的视觉形象,现进行严格设计,在实施应用中应严格遵守。

工艺:电子文件稿件　　材料:电子文档　　描述:标准的PPT文件大小

主题会议领导PPT演讲封面及内页版式设计5







